



۱- فرزند خویم عدد های قبل و بعد عدد نوشته شده را بنویس.

۰	۳	۵	
---	---	---	--

۲- دلبندم شکلی که مثل بقیه نیست خط بزن.



۳- عزیزم انگشتان یک دست را باز کن به تعداد شکل ها انگشتان خود را بیند بعد به تعداد انگشتان باقی مانده چوب خط بکش.




۴- نازنینم جدول را کامل کن.

	۳	۱	۴
۱			۲
۳	۲		۱
۴		۲	۳

♦♦	۳	۲	۴
۲		۱	
۴	۲		۱
۳		۴	۲

▲		■	☆
	☆	▲	●
●		☆	▲
☆	▲	●	■

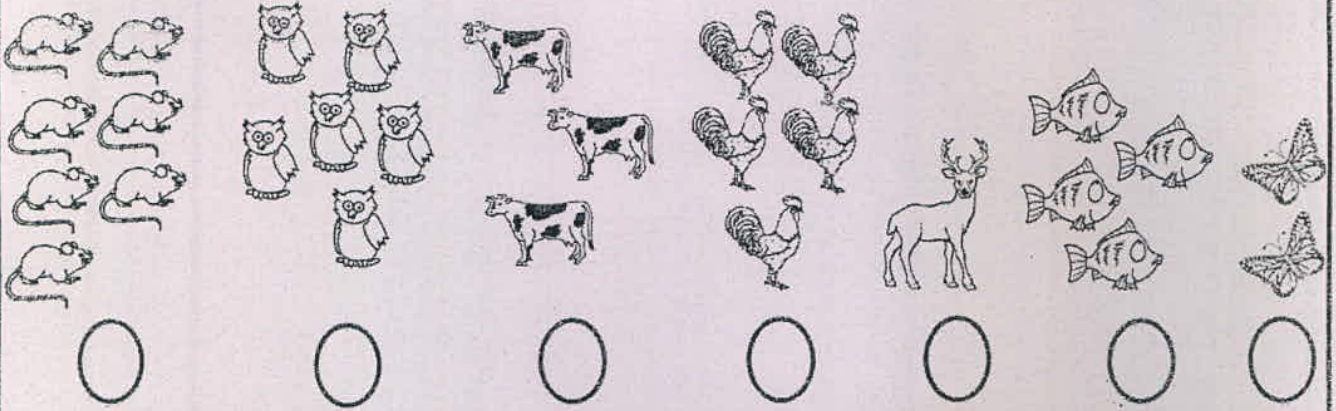
۵- زرنگ کلاس شکل های هر دو دسته روی هم چند تا می شوند؟ با چوب خط و عدد نشان بده.



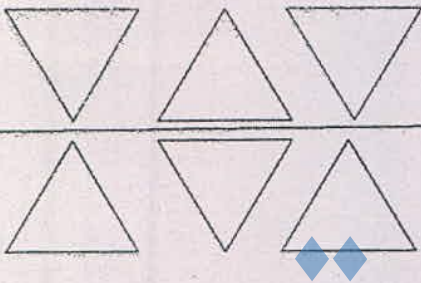
۶- با هوش کلاس از ۰ تا ۹ به ترتیب بنویس.

.....


۷- فرزند گلم عدد هر دسته را بنویس.




۸- دانشمند کوچک آکو را به کمک شابلون ادامه بده.



۹- دانش آموز عزیزم این آکو را ادامه بده سپس آکویی را که تکرار کردی سمت راست بکش.



۱۰- عزیز دلم ابتدا با استفاده از خط کش خطی بکش که شکل را دو نیمه ی مثل هم کند بعد هر نیمه را یک رنگ کن.



دلبندم هسته نباشی.

آموزگار: قربانچی، قلبی و زند

نظر ولی محترم:

بازخورد معلم: